

FICHA TÉCNICA

Pinza Media Caña WEMBLEY™






MATERIAL **Cromo Vanadio (Cr-V)** | MANGO **TPR y PVC**

Características

- | Mordaza forjada en acero al carbono.
- | Aleación de cromo-vanadio (Cr-V) que mejora la resistencia a la corrosión y aporta mayor dureza.
- | Diseño con extremos finos y curvatura exterior ideal para acceder a espacios reducidos y sujetar piezas curvas.

- | Mango fabricado en TPR y PVC, que brinda un agarre firme para aplicar fuerza con seguridad.

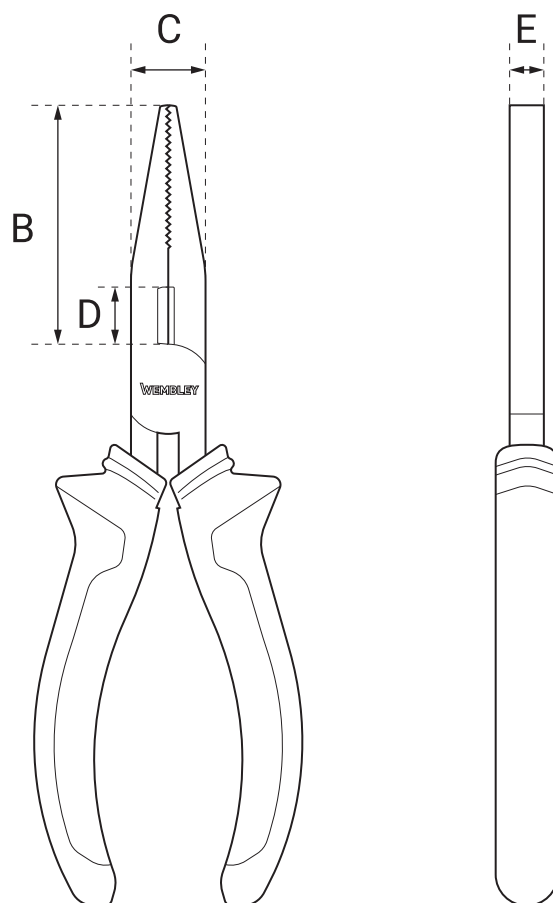
Dimensiones Caja


CÓDIGO			
8234	29 mm	85 mm	225 mm
8235	31 mm	85 mm	270 mm

Usos

- | Corte de alambres blandos y semiduros.
- | Torsión de alambres y manipulación de piezas delgadas.
- | Sujeción de alambres, piezas curvas o delgadas con precisión.
- | Herrería.
- | Mecánica.

Dimensiones



CÓDIGO	MEDIDA	LARGO (mm)	ANCHO (mm)	Espesor Punta (mm)	B (mm)	C (mm)	D (mm)	E (mm)	
8234	6"	167.9	46.3	3	49.5	16.8	9.8	31	166
8235	8"	207.8	50	5	61	18.2	9.8	55	220