


FICHA TÉCNICA

Soporte Magnético Tipo Flecha BREMEN®



ÁNGULOS
45° | 90° | 135°

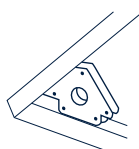
CARGA
11 kg | 22 kg | 34 kg

PRESENTACIÓN
Blister

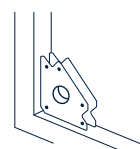
Características

| Soporta cargas de 11, 22 y 34 kg.

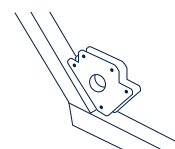
| Ayuda a lograr mayor precisión en cada trabajo.



45°



90°

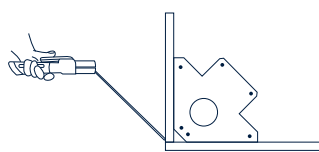


135°

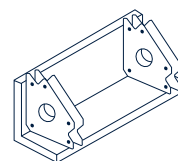
Usos

| Para sujetar piezas al momento de soldar, marcar, instalar y medir.

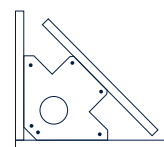
| Sujeta piezas a 45°, 90°, 135°.



Soldar

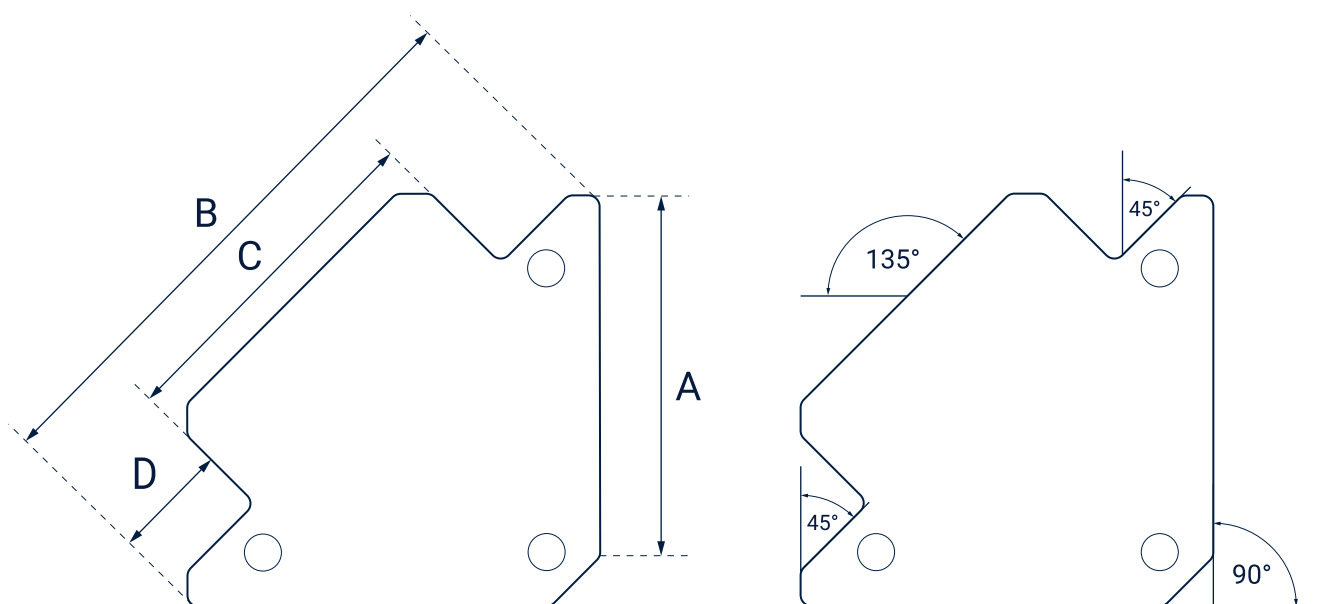


Montar



Instalar

Dimensiones



CÓDIGO	MEDIDA	CAPACIDAD	A (mm)	B (mm)	C (mm)	D (mm)	ESPESOR	Gr
6662	3"	11 kg	75	120	71	28	15 mm	324
6663	4"	22 kg	92	155	93	33	16 mm	627
6664	5"	34 kg	110	188	112	38	24 mm	1294